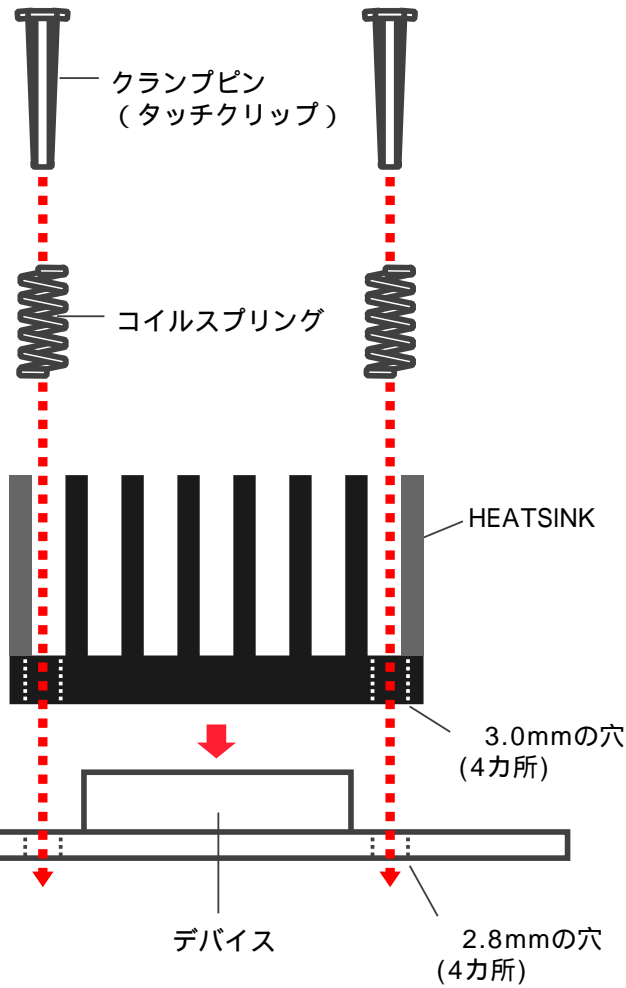

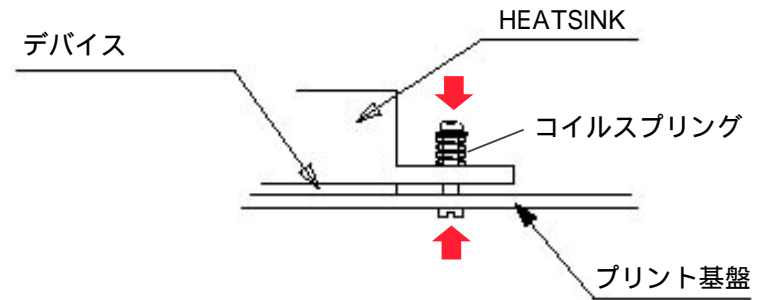
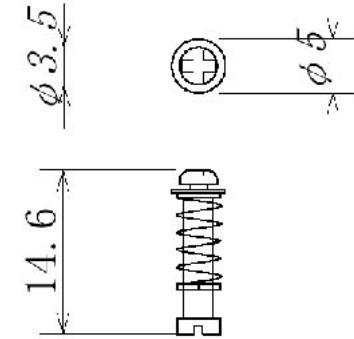


# タッチクリップ取付図



- H=6.0 =TCP2806
- H=9.0 =TCP2809
- H=12.0 =TCP2812
- H=6.5 =TCP2012 (M2ネジ式)

M2ネジ式の場合  
 ヒートシンクの上部和  
 基盤の裏から器具を通し、  
 スプリングを挟んで  
 固定します。



穴位置 (参考)  
 穴の位置はHEATSINKにより  
 変わります。

